

Jak korzystać z portalu eUrząd?



Aby uzyskać pełen dostęp do eUrząd należy posiadać profil zaufany. Wniosek ten dostępny jest na portalu eUrząd na stronie głównej w informacjach o rejestracji.

Rejestracja:

- Dostęp do danych o stanie Państwa spraw, zobowiązaniach podatkowych i opłatach, oraz niektórych, związanych z Państwem, wpisach w rejestrach prowadzonych przez Urząd jest możliwy po dokonaniu rejestracji.
- Rejestracja wymaga posiadania konta na ogólnopolskiej elektronicznej platformie usług administracji publicznej ePUAP oraz wyrażenia zgody na przetwarzanie danych osobowych w celu świadczenia usług drogą elektroniczną.
- Jeżeli mają już Państwo konto na platformie ePUAP, to należy wypełnić i złożyć "Wniosek o konto na platformie eUrząd" podpisując go podpisem kwalifikowanym lub profilem zaufanym.
- Jeżeli nie mają Państwo jeszcze konta na platformie ePUAP, to można założyć je [tutaj](#).

Ochrona Danych Osobowych - klauzula informacyjna

Zgodnie z art. 13 ogólnego rozporządzenia o ochronie danych osobowych z dnia 27 kwietnia 2016 r. (Dz. Urz. UE L 119 z 04.05.2016) informuję, iż:

- 1) Administratorem Pani/Pana danych osobowych jest Gmina Tarnowo Podgórne reprezentowana przez Wójta z siedzibą przy ul. Poznańskiej 115, 62-080 Tarnowo Podgórne;
- 2) Kontakt z Inspektorem Ochrony Danych możliwy jest pod adresem email: iod@tarnowo-podgorne.pl.
- 3) Pani/Pana dane osobowe przetwarzane są:
 - gdy przetwarzanie to jest niezbędne do wypełnienia obowiązku prawnego ciążącego na administratorze;
 - gdy przetwarzanie to jest niezbędne do wykonania zadania realizowanego w interesie publicznym lub w ramach sprawowania władzy publicznej powierzonej administratorowi;

GMINA TARNOWO PODGÓRNE | JAK KORZYSTAĆ Z PORTALU eURZĄD?

Po kliknięciu w "Wniosek o konto na platformie eUrząd" zostaniemy przekierowani na stronę ePUAP.

WN-1

**Wniosek o konto na platformie eUrząd
(osoby fizyczne)**

A. MIEJSCE SKŁADANIA WNIOSKU

Urząd Gminy Tarnowo Podgórne
62-080 Tarnowo Podgórne, ul. Poznańska 115
Tel: +48 (01) 895 92 00

B. DANE OSOBY FIZYCZNEJ

B.1 DANE IDENTYFIKACYJNE

Nazwisko

Imię

Login ePuep

Email

PESEL

wszystkie dane muszą być uzupełnione

B.2 ADRES ZAMIESZKANIA

Kraj: POLSKA | Województwo: WIELKOPOLSKIE

Powiat: poznański | Gmina: Tarnowo Podgórne (gmina wiejska) | Miejscowość: Tarnowo Podgórne (wieś)

Kod pocztowy: 62-0 | Poczta:

Ulica: | Nr domu: | Nr lokalu:

Oświadczenie

Oświadczam, iż rezygnuję z doręczania pism za pomocą środków komunikacji elektronicznej zgodnie z art. 39¹ k.p.a. §1d Kodeksu postępowania administracyjnego (Dz. U. 2016 poz. 23).

GMINA TARNOWO PODGÓRNE | JAK KORZYSTAĆ Z PORTALU EURZĄD?

Po uzupełnieniu wszystkich wymaganych danych osobowych, należy elektronicznie podpisać wniosek.

Podgląd:
Dostęp do systemu teleinformatycznego -
Wniosek o konto na platformie eUrząd (osoby fizyczne).xml

Powrót do edycji Podpisz Wyślij bez podpisu

Od:
Do: GMINA TARNOWO PODGÓRNE (/8q46m8jog4/SkrytkaESP);

Dodaj odbiorcę

Dokument nie posiada podpisów elektronicznych

wniosek musi być podpisany przed wysłaniem

WN-1

Wniosek o konto na platformie eUrząd (osoby fizyczne)

A. MIEJSCE SKŁADANIA WNIOSKU

Urząd Gminy Tarnowo Podgórne
62-080 Tarnowo Podgórne, ul. Poznańska 115
Tel: +48 (61) 895 92 00

B. DANE OSOBY FIZYCZNEJ

B.1 DANE IDENTYFIKACYJNE

Nazwisko	NAZWISKO
Imię	IMIĘ
Login ePuap	LOGIN EPUAP
Email	MAIL
PESEL	PESEL

GMINA TARNOWO PODGÓRNE | JAK KORZYSTAĆ Z PORTALU EURZĄD?

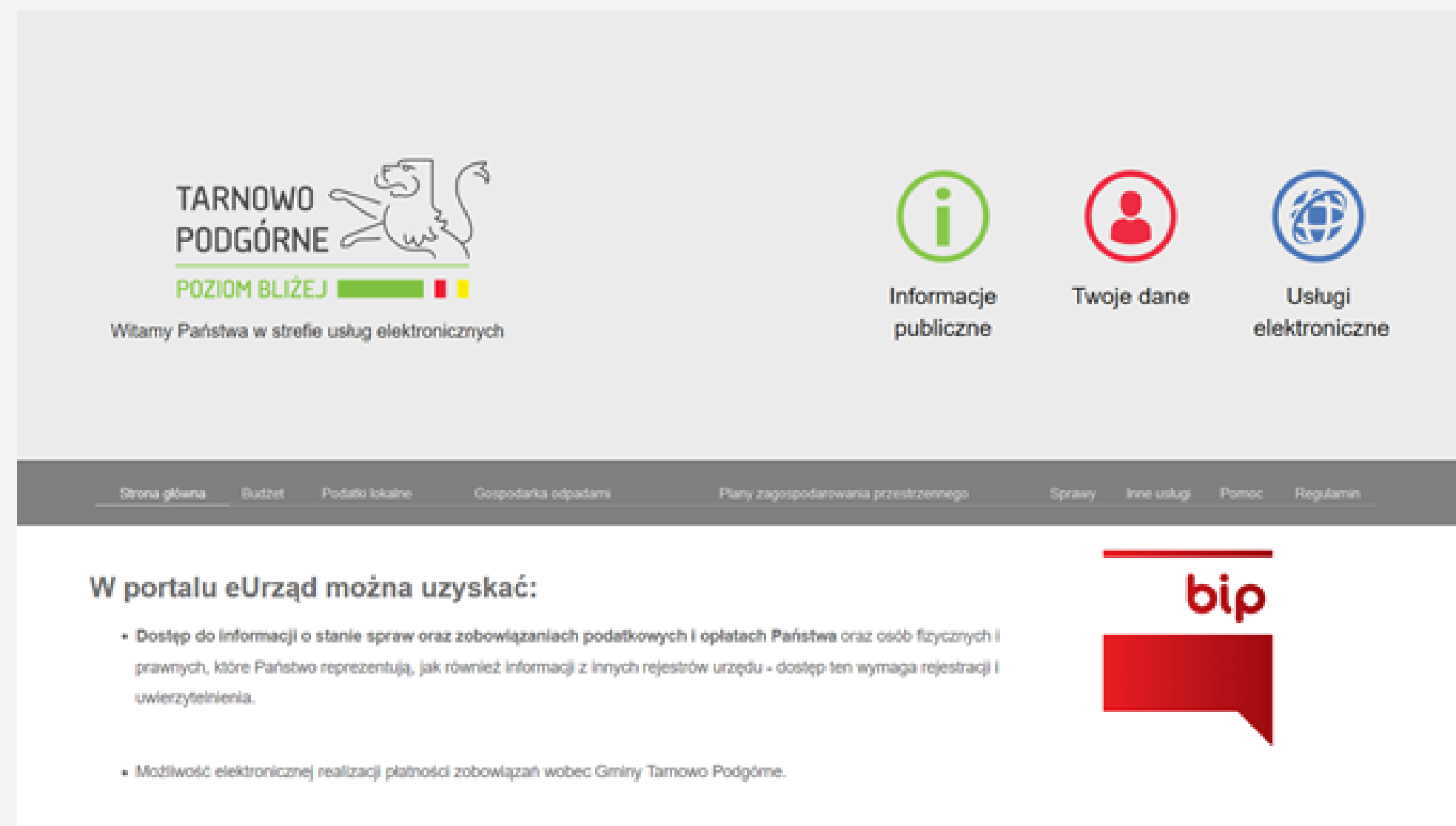
Po otrzymaniu potwierdzenia dostępu do platformy eUrząd można przejść na stronę www.eurzad.tarnowo-podgorne.pl i zalogować się wykorzystując opcję "Twoje dane".

The screenshot shows the homepage of the eUrząd portal. At the top left is the logo for Tarnowo Podgórne, featuring a lion and the slogan "POZIOM BLIŻEJ" with a green, red, and yellow bar. Below the logo is the text "Witamy Państwa w strefie usług elektronicznych". To the right are three main navigation buttons: "Informacje publiczne" (green circle with 'i'), "Twoje dane" (red circle with a person icon), and "Usługi elektroniczne" (blue globe icon). A dark grey navigation bar contains links for "Strona główna", "Budżet", "Podatki lokalne", "Gospodarka odpadami", "Plany zagospodarowania przestrzennego", "Sprawy", "Inne usługi", "Pomoc", and "Regulamin". Below this, a section titled "W portalu eUrząd można uzyskać:" lists two bullet points: "Dostęp do informacji o stanie spraw oraz zobowiązaniach podatkowych i opłatach Państwa oraz osób fizycznych i prawnych, które Państwo reprezentują, jak również informacji z innych rejestrów urzędu - dostęp ten wymaga rejestracji i uwierzytelnienia." and "Możliwość elektronicznej realizacji płatności zobowiązań wobec Gminy Tarnowo Podgórne." To the right of this section is a red speech bubble icon containing the text "bip".



GMINA TARNOWO PODGÓRNE | JAK KORZYSTAĆ Z PORTALU EURZĄD?

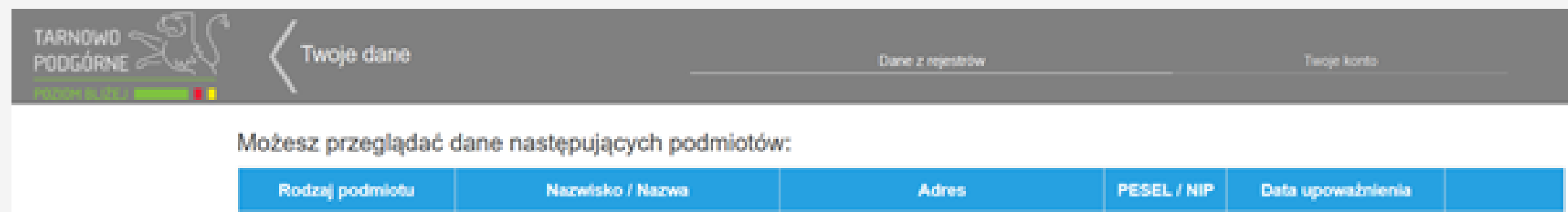
Teraz na bieżąco możemy weryfikować m.in. wszystkie zobowiązania finansowe wobec Gminy, śledzić korespondencję oraz stan załatwienia spraw.



The screenshot shows the homepage of the eUrząd portal for Gmina Tarnowo Podgórne. At the top left is the logo with the text "TARNOWO PODGÓRNE" and "POZIOM BLIŻEJ" with a green bar and a red and yellow flag. Below it says "Witamy Państwa w strefie usług elektronicznych". To the right are three icons: "Informacje publiczne" (green 'i' in a circle), "Twoje dane" (red person icon in a circle), and "Usługi elektroniczne" (blue globe icon). A navigation bar below contains links: "Strona główna", "Budżet", "Podatki lokalne", "Gospodarka odpadami", "Plany zagospodarowania przestrzennego", "Sprawy", "Inne usługi", "Pomoc", and "Regulamin". The main content area has the heading "W portalu eUrząd można uzyskać:" followed by two bullet points: "• Dostęp do informacji o stanie spraw oraz zobowiązaniach podatkowych i opłatach Państwa oraz osób fizycznych i prawnych, które Państwo reprezentują, jak również informacji z innych rejestrów urzędu - dostęp ten wymaga rejestracji i uwierzytelnienia." and "• Możliwość elektronicznej realizacji płatności zobowiązań wobec Gminy Tarnowo Podgórne." To the right is a red speech bubble icon with the text "bip" above it.



GMINA TARNOWO PODGÓRNE | JAK KORZYSTAĆ Z PORTALU EURZĄD?




Z profilem na eUrząd powiązana jest bezpłatna aplikacja na telefon. Można z niej korzystać jako użytkownik anonimowy lub zalogowany. Najpierw należy pobrać bezpłatną aplikację na telefon, następnie wrócić na stronę internetową eUrząd, zalogować się i kliknąć w „Twoje konto”.



GMINA TARNOWO PODGÓRNE | JAK KORZYSTAĆ Z PORTALU EURZĄD?

W tym miejscu mamy możliwość ustawienia numeru PIN do aplikacji mobilnej, który pozwala na zsynchronizowanie aplikacji na telefonie, z profilem na stronie internetowej.

TARNOWO PODGÓRNE  < Twoje dane Dane z rejestrów

Twoje dane

Imię	<input type="text"/>
Nazwisko	<input type="text"/>
PESEL	<input type="text"/>
E-mail	<input type="text"/>
Telefon	<input type="text"/>
Miejscowość	<input type="text"/>
Kod pocztowy	<input type="text"/>
Adres	<input type="text"/>
Aplikacja mobilna	<input type="button" value="Ustaw PIN do aplikacji mobilnej"/>



GMINA TARNOWO PODGÓRNE | JAK KORZYSTAĆ Z PORTALU EURZĄD?

Po zalogowaniu do aplikacji możemy korzystać ze wszystkich funkcji (moje konto, moje płatności)

← TWOJE KONTO

Rejestracja telefonu

1/2

Podaj swój nr pesel PESEL aby otrzymywać spersonalizowane powiadomienia na swój telefon.

Pesel

➤ DALEJ

Dokonując rejestracji akceptujesz regulamin znajdujący się na [stronie eUrząd.](#)

← TWOJE KONTO

Rejestracja telefonu

2/2


Podaj PIN. Swój pin dostępowy należy ustawić w zakładce "Twoje dane" w części portalowej eUrząd.

Pin

➤ ZAREJESTRUJ

Dokonując rejestracji akceptujesz regulamin znajdujący się na [stronie eUrząd.](#)





Każdy użytkownik aplikacji mobilnej eUrząd Tarnowo Podgórne bez zalogowania się, ma możliwość zgłaszania incydentów takich jak np. uszkodzone oświetlenie uliczne, dziury w drodze, uszkodzony przystanek, popsute urządzenia na placu zabaw itp. Jeśli użytkownik anonimowy przy zgłaszaniu incydentu nie poda prawidłowego adresu email nie zostanie on powiadomiony o sposobie rozpatrzenia zgłoszenia.

